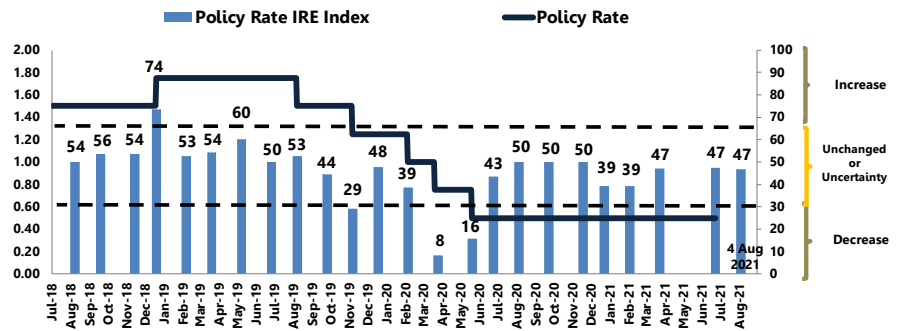


ดัชนีคาดการณ์อัตราดอกเบี้ย

ดัชนีคาดการณ์อัตราดอกเบี้ยนโยบายในการประชุม กนง. รอบเดือนสิงหาคมนี้ อยู่ที่ระดับ 47 ไม่เปลี่ยนแปลงจากครั้งที่แล้วและ ยังอยู่ในเกณฑ์ “ไม่เปลี่ยนแปลง (Unchanged)” สะท้อนว่าตลาดยังมีมุมมองเช่นเดิมว่า กนง. จะยังคงดอกเบี้ยนโยบายไว้ที่ร้อยละ 0.5 ในการประชุมครั้งนี้ เนื่องจาก เศรษฐกิจมีแนวโน้มฟื้นตัวช้าลงจากการระบาดของ COVID-19 และ ระบาด. ได้ทำการกระตุ้นเศรษฐกิจผ่านมาตรการช่วยเหลือลูกหนี้ธุรกิจ SME และหนี้ครัวเรือน ความจำเป็นในการปรับลดอัตราดอกเบี้ยจึงลดลง

ในขณะที่ดัชนีคาดการณ์อัตราผลตอบแทนพันธบัตรรัฐบาลภายในสิ้นไตรมาส 3 รุ่นอายุ 5 ปี ปรับตัวเพิ่มขึ้นจากครั้งก่อนหน้าเล็กน้อยมาอยู่ที่ระดับ 69 ในขณะที่รุ่นอายุ 10 ปี ดัชนีปรับตัวลดลงมาอยู่ที่ระดับ 69 โดยยังอยู่ในเกณฑ์ “ไม่เปลี่ยนแปลง (Unchanged)” ทั้งสองดัชนี มีผู้ตอบแบบสอบถามจำนวนมากขึ้นคาดว่าอัตราผลตอบแทนอาจเพิ่มขึ้นเนื่องจากเศรษฐกิจโลกยังมีแนวโน้มขยายตัวจากการกลับมาเปิดเมืองของประเทศต่างๆ ที่ได้ฉีดวัคซีนได้ครอบคลุมประชากรบางส่วนแล้วทำให้อัตราผลตอบแทนพันธบัตรรัฐบาลสหรัฐมีแนวโน้มสูงขึ้นซึ่งจะส่งผลให้พันธบัตรรัฐบาลไทยมีแนวโน้มสูงขึ้นด้วย ในขณะที่เดียวกันผู้ตอบแบบสอบถามบางรายมีความเห็นว่าการปรับลดดอกเบี้ยที่รัฐบาลอัดฉีดเงินเพื่อช่วยเหลือผู้ได้รับผลกระทบจาก COVID-19 หลังตัวเลขผู้ติดเชื้อปรับตัวสูงขึ้นต่อเนื่อง

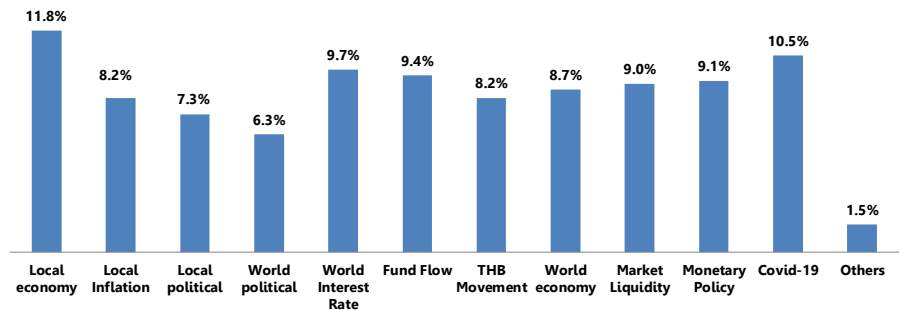
Policy Rate IRE Index เปรียบเทียบกับ Policy Rate



ในรอบการประชุม กนง. วันที่ 4 ส.ค. 64 อยู่ที่ระดับ 47 ไม่เปลี่ยนแปลงจากครั้งที่แล้วและยังอยู่ในเกณฑ์ “ไม่เปลี่ยนแปลง (Unchanged)” สะท้อนมุมมองเดิมของตลาดที่คาดว่า กนง. จะคงอัตราดอกเบี้ยนโยบายที่ร้อยละ 0.5 ในการประชุมเดือนสิงหาคมนี้

ปัจจัยที่มีผลต่อทิศทางอัตราดอกเบี้ยนโยบาย

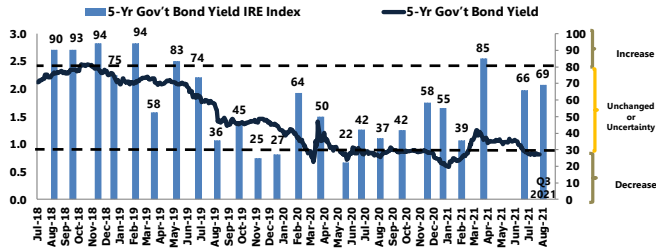
Factors Affecting the Interest Rate Policy Trends



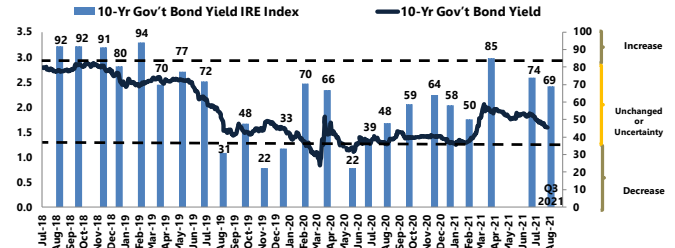
ปัจจัยที่มีผลต่อการคาดการณ์ทิศทางอัตราดอกเบี้ยนโยบาย

ความกังวลในเรื่องความไม่แน่นอนของเศรษฐกิจในประเทศยังคงเป็นปัจจัยหลักในการคาดการณ์ทิศทางอัตราดอกเบี้ยนโยบาย รองลงมาคือ การระบาดของ COVID-19 และอัตราดอกเบี้ยโลก

5 Yr- IRE Index เปรียบเทียบกับ 5 Yr-Gov't bond yield



10 Yr- IRE Index เปรียบเทียบกับ 10 Yr-Gov't bond yield



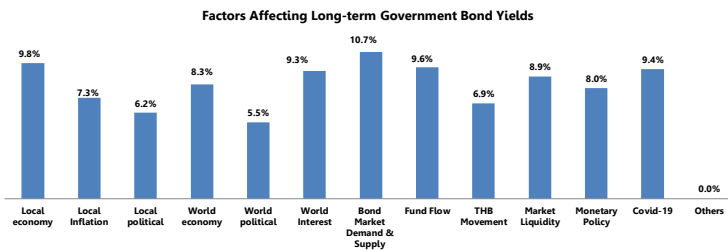
ดัชนีคาดการณ์อัตราผลตอบแทนพันธบัตรรัฐบาล 5 ปี

ณ สิ้นไตรมาส 3/64 อยู่ที่ระดับ 69 เพิ่มขึ้นจากครั้งที่แล้ว (ระดับ 66) โดยมีผู้ตอบแบบสอบถามจำนวนมากขึ้นที่คาดว่าจะอัตราผลตอบแทนอาจปรับสูงขึ้น ดัชนียังอยู่ในเกณฑ์ “ไม่เปลี่ยนแปลง (Unchanged)” สะท้อนมุมมองของตลาด ที่คาดว่าภายใน สิ้นไตรมาส 3/64 อัตราผลตอบแทนพันธบัตรรัฐบาลอายุ 5 ปี น่าจะไม่เปลี่ยนแปลงจากระดับ ณ วันที่ทำการสำรวจที่ 0.82% (16 ก.ค. 64)

ดัชนีคาดการณ์อัตราผลตอบแทนพันธบัตรรัฐบาล 10 ปี

ณ สิ้นไตรมาส 3/64 อยู่ที่ระดับ 69 ลดลงจากครั้งที่แล้ว (ระดับ 74) โดยมีผู้ตอบแบบสอบถามจำนวนมากขึ้นที่คาดว่าอัตราผลตอบแทนอาจปรับลดลง ดัชนียังอยู่ในเกณฑ์ “ไม่เปลี่ยนแปลง (Unchanged)” สะท้อนมุมมองของตลาด ที่คาดว่าภายใน สิ้นไตรมาส 3/64 อัตราผลตอบแทนพันธบัตรรัฐบาลอายุ 10 ปี น่าจะไม่เปลี่ยนแปลงจากระดับ ณ วันที่ทำการสำรวจที่ 1.66% (16 ก.ค. 64)

ปัจจัยที่มีผลต่อทิศทางอัตราผลตอบแทนพันธบัตรรัฐบาลระยะยาว



ปัจจัยที่มีผลต่อการคาดการณ์ทิศทางอัตราผลตอบแทนพันธบัตรรัฐบาลอายุ 5 ปี และ 10 ปี

ตลาดให้ความสำคัญกับอุปสงค์และอุปทานในตลาดตราสารหนี้ ทิศทางอัตราดอกเบี้ยโลก รวมถึง เศรษฐกิจในประเทศเป็นหลัก

Disclaimer: โครงการสำรวจการคาดการณ์อัตราดอกเบี้ย (Interest Rate Expectations Survey) จัดทำขึ้นโดยมีวัตถุประสงค์เพื่อพัฒนาข้อมูลด้านสถิติที่เกี่ยวข้องกับตลาดทุนไทย และเพื่อรายงานการคาดการณ์ทิศทางอัตราดอกเบี้ยในอีก 6 สัปดาห์ข้างหน้า ตามรอบประชุมทบทวน เป็นสำคัญ ทั้งนี้ การจัดทำดัชนีดังกล่าวเป็นเพียงการคาดการณ์ทิศทางอัตราดอกเบี้ยจากผู้ค้าตราสารหนี้และผู้จัดการกองทุนตราสารหนี้ ซึ่งอาจมีความคิดเห็นที่แตกต่างกัน ทางคณะผู้จัดทำมิได้ให้การรับรองในความถูกต้องของข้อมูลทั้งไม่รับผิดชอบต่อความเสียหายใดๆ เป็นสิทธิของคณะผู้จัดทำโดยชอบด้วยกฎหมาย หากบุคคลใด ลอกเลียน ปลอมแปลง ทำซ้ำ ดัดแปลง เผยแพร่ หรือกระทำการใดๆ ในลักษณะที่เป็นการแสวงหาประโยชน์จากการค้า หรือประโยชน์อันมิชอบ โดยไม่ได้รับอนุญาตก่อน ไม่ว่าเพียงบางส่วน หรือทั้งหมด คณะผู้จัดทำสงวนสิทธิ์ที่จะดำเนินการตามที่กฎหมายกำหนด