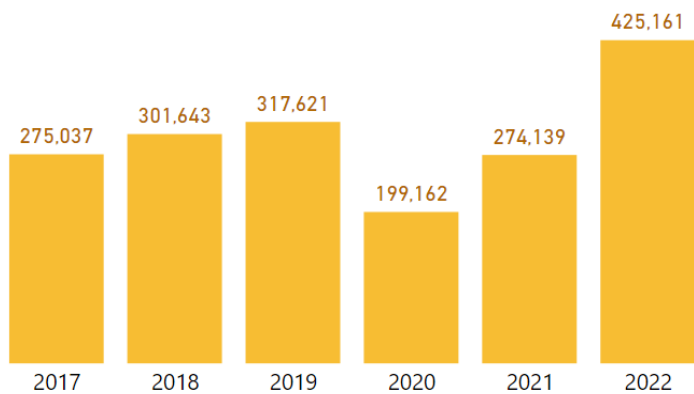


มูลค่าการออกหุ้นกู้ระยะยาว

ม.ค. - เม.ย. 2022 มีการออกหุ้นกู้ระยะยาว 425,161 ล้านบาท เพิ่มขึ้น 55% จากช่วงเดียวกันของปีก่อน

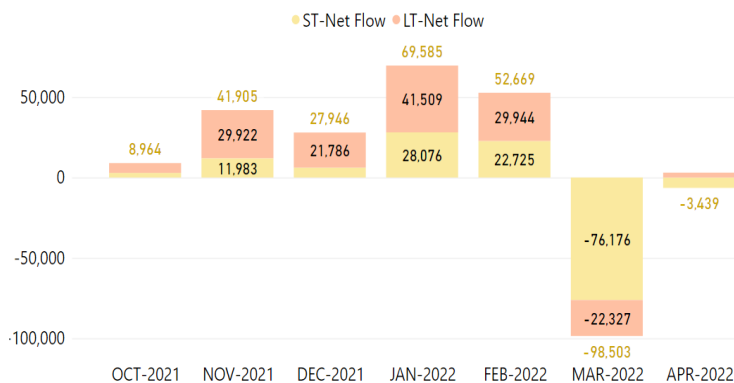
การออกหุ้นกู้ระยะยาว ม.ค.-เม.ย. ปี 2017 - 2022 (หน่วย:ล้านบาท)



การลงทุนของ นลท. ต่างชาติ

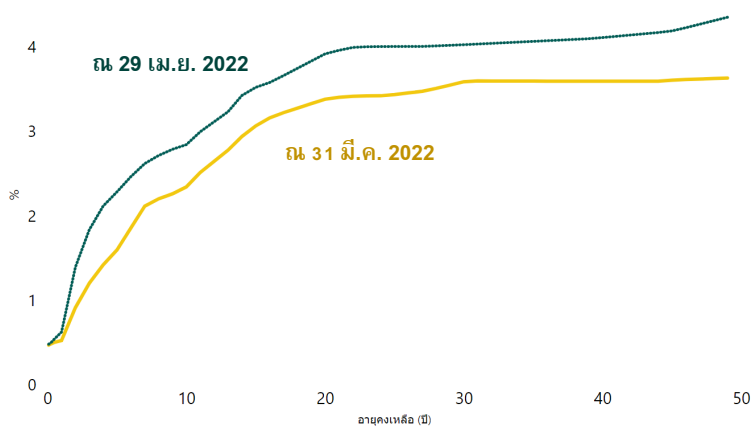
- ในเดือน เม.ย. 2022 เงินลงทุนต่างชาติไหลออกสุทธิ 3,439 ล้านบาท (ไหลออกจากตราสารหนี้ระยะสั้น 6,467 ลบ. และไหลเข้าสู่ตราสารหนี้ระยะยาว 3,028 ลบ.)
- ม.ค. - เม.ย. 2022 เงินลงทุนต่างชาติไหลเข้าสุทธิ 20,309 ลบ.

หน่วย : ล้านบาท



เส้นอัตราผลตอบแทนพันธบัตรรัฐบาลไทย

ในเดือน เม.ย. 2022 อัตราผลตอบแทนพันธบัตรรัฐบาลไทย ปรับขึ้นทุกช่วงอายุตั้งแต่ 10 - 69 Bps.



อายุคงเหลือ (ปี)	Mar 2022 (%)	Apr 2022 (%)	MoM Change (Bps.)	YTD Change (Bps.)
1	0.53	0.63	10	12
2	0.92	1.40	48	74
5	1.60	2.29	69	100
10	2.35	2.85	50	95
15	3.07	3.52	46	102

อัตราผลตอบแทนพันธบัตรรัฐบาลไทย - สหรัฐฯ รุ่นอายุ 10 ปี

ในเดือน เม.ย. 2022 อัตราผลตอบแทนพันธบัตรรัฐบาลไทยรุ่น 10 ปี ปรับเพิ่มขึ้น 50 Bps. จากสิ้นเดือนก่อนมาอยู่ที่ 2.85% ส่วนอัตราผลตอบแทนพันธบัตรสหรัฐฯ รุ่น 10 ปี ปรับเพิ่มขึ้น 53 Bps. มาอยู่ที่ 2.85%



Yield	2021 (%)	Mar 2022 (%)	Apr 2022 (%)	MoM Change (Bps.)	YTD Change (Bps.)
TH 10Y	1.90	2.35	2.85	50	95
US 10Y	1.52	2.32	2.85*	53	133

*US Treasury as of 28 April 2022